

Ampelverfahren

METHODE ZUR REFLEXION UND FÜR FEEDBACK



Dauer:
5-10 Minuten



Optimale Teilnehmeranzahl:
5-15 TN






Materialien/Vorbereitung:
Rundkarten
(rot, gelb/orange, grün)

Vorgang

Die GL pinnt die Rundkarten in den drei verschiedenen Farben an die Wand/Tafel. Zu jeder Rundkarte wird eine Fragestellung geschrieben.

BEISPIEL:

-  Was war nicht gut in der heutigen Sitzung? (Unzufriedenheit)
-  Was war gut, aber verbesserungsfähig? (Zufriedenheit mit Verbesserungsvorschlägen)
-  Was war sehr gut in der heutigen Sitzung? (Zufriedenheit)

Nun werden die TN gebeten, die Fragen an der Tafel zu beantworten und die Sitzung zu bewerten.

ALTERNATIVE:

Die GL stellt für jede/n TN ein Kartenset (Rundkarten mit den drei verschiedenen Farben) zur Verfügung. Nun beschriften die TN ihre Ampelkarten. Anschließend lesen die TN ihre Karten vor oder sie werden von der GL eingesammelt, nach Farben sortiert und vorgelesen, sodass die Anonymität gewahrt bleibt.

Mögliche Ziele

- Eigene Meinung formulieren
- Über die Sitzung reflektieren
- Kurze Evaluation ermöglichen (Feedback für GL)
- Sich kurzfassen lernen