


# Meine Wetterlage

METHODEN ZUM EINSTEIGEN



## Benötigte Werkzeuge:

Bildschirm teilen (Whiteboard), Chatfunktion



**Dauer:**  
10-15 Minuten



**Optimale Teilnehmeranzahl:**  
5-15 TN



**Materialien/Vorbereitung:**  
Keine




## Vorgang

Die TN sollen sich zu ihrem Befinden die passende Wetterlage herausuchen und das eigene Wetterbild mit Stift und Zettel zeichnen. Die Bilder können per Kamerafunktion angezeigt werden (die Bilder werden in die Kamera gezeigt). Die GL lässt die Bilder erläutern. Die TN können/dürfen sehr kreativ sein.

**Alternative:** Wenn es nicht so viele TN sind (max. 5 TN), dann können diese TN ihre persönliche Wetterlage auf das Whiteboard zeichnen und brauchen so weder Zettel noch Stift.

**Tip:** Diese Methode kann wiederholt in einer Stunde angewandt werden. Sie kann frostige Atmosphären auflockern und die TN aktivieren.

## BEISPIEL FÜR DIE ALTERNATIVE ANWENDUNG



  
**Mögliche Ziele**

- Persönliches Befinden erfahren
- Gruppenklima wahrnehmen
- Kreativität fördern